


The background is a dark, textured grey. It is decorated with various colorful geometric shapes: a large teal circle on the left, a large teal square on the right, a large brown rectangle at the bottom, a large grey rectangle on the right, a large olive green rectangle at the top, and several smaller shapes in red, blue, grey, and teal scattered throughout.

# Σχήματα παντού

Κοιτάξτε προσεκτικά τα πιο κάτω σχήματα


Αυτά είναι τα αντικείμενα που χρησιμοποίησα για να καταγράψω τα σχήματά μου:



Μπορείτε να εντοπίσετε ποια επιφάνεια κατέγραψα από κάθε αντικείμενο;

► Ελέγξτε την απάντησή σας.


Είμαι σίγουρη ότι τα βρήκατε όλα!



Σημείωση:  
Μπορείτε να  
το παίξετε και  
με τη δική  
σας  
συλλογή  
σχημάτων  
και  
αντικειμένων.

Αυτά είναι όλα τα σχήματα που έχω καταγράψει.

- ▶ Μαζί με τα παιδιά σας κοιτάξετέ τα πολύ προσεκτικά και πείτε τι παρατηρείτε.






Είναι όλα τα ίδια; Εάν όχι σε τι διαφέρουν;

Τα δικά σας σχήματα είναι ίδια με τα δικά μου; Εάν όχι σε τι διαφέρουν;

Ποιο γνωστό σχήμα λείπει; Γιατί άραγε;

# Ας ομαδοποιήσουμε τα σχήματα που φτιάξαμε:

Μπορείτε εντοπίσετε τι είχα στο μυαλό μου (ποιο κριτήριο) όταν ομαδοποιούσα τα σχήματα με αυτό τον τρόπο;






Τέλεια!!!!





Εδώ, μπορείτε να εντοπίσετε τι είχα στο μυαλό μου (ποιο κριτήριο) και ομαδοποίησα τα σχήματα με αυτό τον τρόπο;






Εξαιρετικά!!!!





Τώρα μπορείτε να εντοπίσετε τι είχα στο μυαλό μου (ποιο κριτήριο) και ομαδοποίησα τα σχήματα με αυτό τον τρόπο;



Ποια είναι περισσότερα και ποια λιγότερα;  
Ποια σχήματα δεν συναντήσαμε καθόλου;

Μπράβο, τα πήγες περίφημα!!!!

Σημείωση: Μπορείς να παίξεις με τον ίδιο τρόπο και με τα δικά σου σχήματα.

